



## POROČILO O IZVEDBI LETA PLUS V ŠTUDIJSKEM LETU 2020/21

### Izvedba v 1. semestru štud. l. 2020/21

V študijskem letu 2020/21 je potekala četrta redna izvedba modula Leto plus.

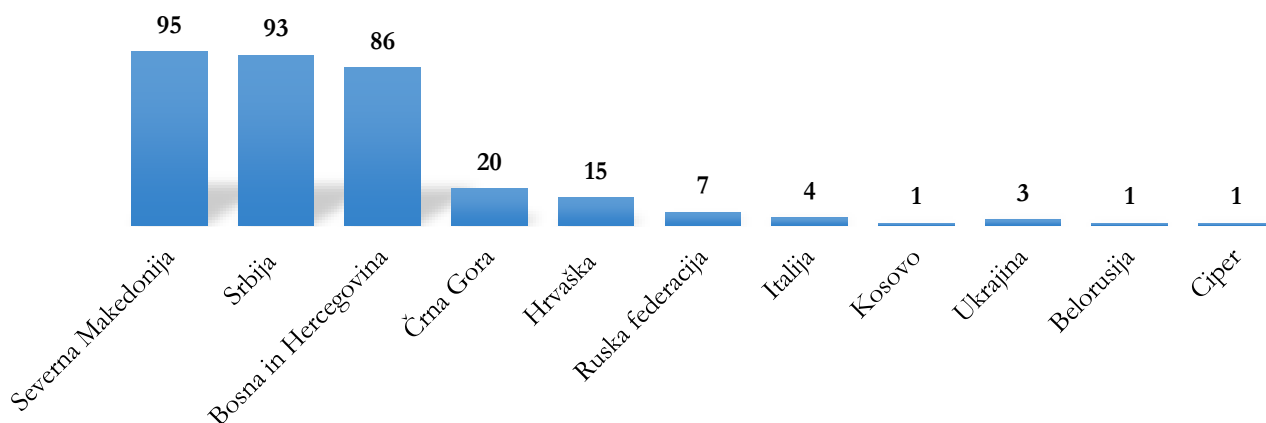
Med **14. septembrom** in **2. oktobrom 2019** se je na Leto plus prijavilo **359** redno vpisanih tujih študentov/študentk. 4 študenti/študentke niso izpolnjevali/e pogojev za Leto plus (razlog: članica, na katero so se vpisali zahteva od študentov znanje slovenščine na ravni B2 že pred vpisom; ena izmed prijavljenih pa je že zaključila študij na 1. stopnji na UL in se prvič vpisala na 2. stopnjo – je že obiskovala Leto plus).

Od 355 študentov/študentk, ki so izpolnjevali pogoje za Leto plus, smo jih **326** razporedili v **16** skupin. Preostalih 29 študentov/študentk se ni uvrstilo v skupine zaradi naslednjih razlogov:

- so se odjavili
- se niso odzvali na nobeno od naših sporočil
- jim ni ustrezal noben od ponujenih terminov za lektorat (zainteresirane smo dali na čakalno listo in jih povabili v 2. semestru).

Največ študentov/študentk, vpisanih v Leto plus, prihaja iz držav naslednic nekdanje Jugoslavije.

Prijavljeni na LP glede na državo izvora



Izvedba predmeta *Slovenščina kot tuji jezik – lektorat 1* je v 1. semestru zaradi epidemije Covid 19 v celoti potekala v spletni obliki, preko Zoom-a.

Predmet je izvajalo 6 lektorice: Nataša Pirih Svetina, Mojca Stritar Kučuk, Helena Šter, Staša Pisek, Marjeta Klinar (vse redno zaposlene na Letu plus) in Magda Lojk (pogodba za eno leto; sicer redno zaposlena kot lektorica STU).

**1) Število skupin za predmet *Slovenščina kot tuji jezik – lektorat 1***

Študente in študentke smo razporedili v 16 skupin.

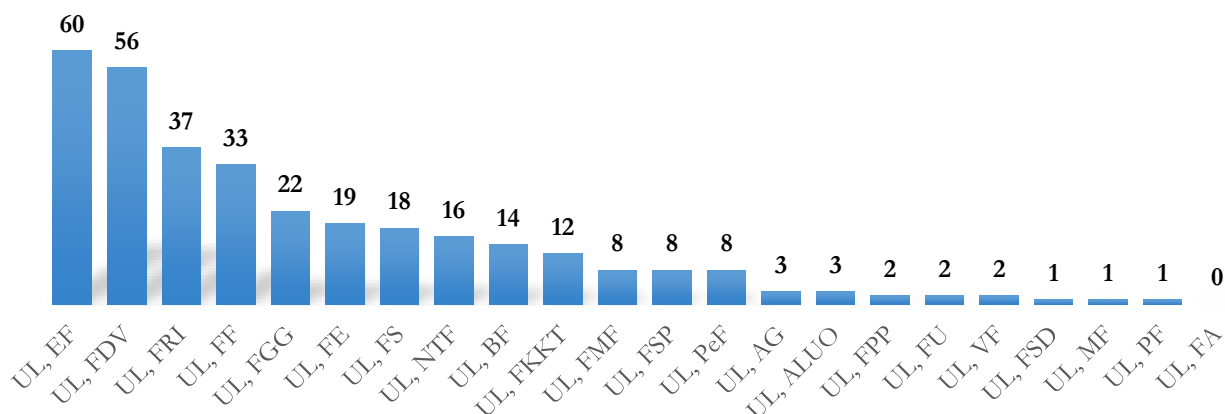
**2) Število skupin za predmet *Slovenski jezik in slovenska kultura***

Tega predmeta za to študijsko leto nismo najavili, ker izvedba na daljavo glede na naravo predmeta ne bi bila smiselna.

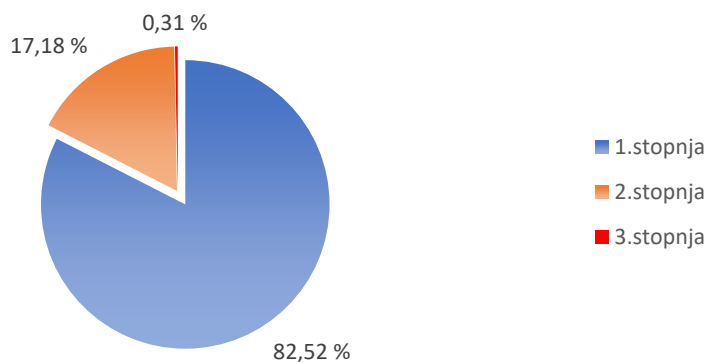
**3) Število vseh udeležениh študentov/študentk (posamezno število po članici in stopnji)**

V 1. semestru je bilo na lektoratu udeležениh največ študentov/študentk z Ekonomske fakultete (60), Fakultete za družbene vede (56), Fakultete za računalništvo in informatiko (37) in Filozofske fakultete (33). Z ostalih fakultet je bilo na lektoratu udeležениh manj kot 30 študentov in študentk.

Prijavljeni na Leto plus po članicah



Večina vključenih študentov/študentk je vpisanih v študijske programe 1. bolonjske stopnje (269), v programe 2. bolonjske stopnje samo 56, v program 3. bolonjske stopnje pa le ena študentka.

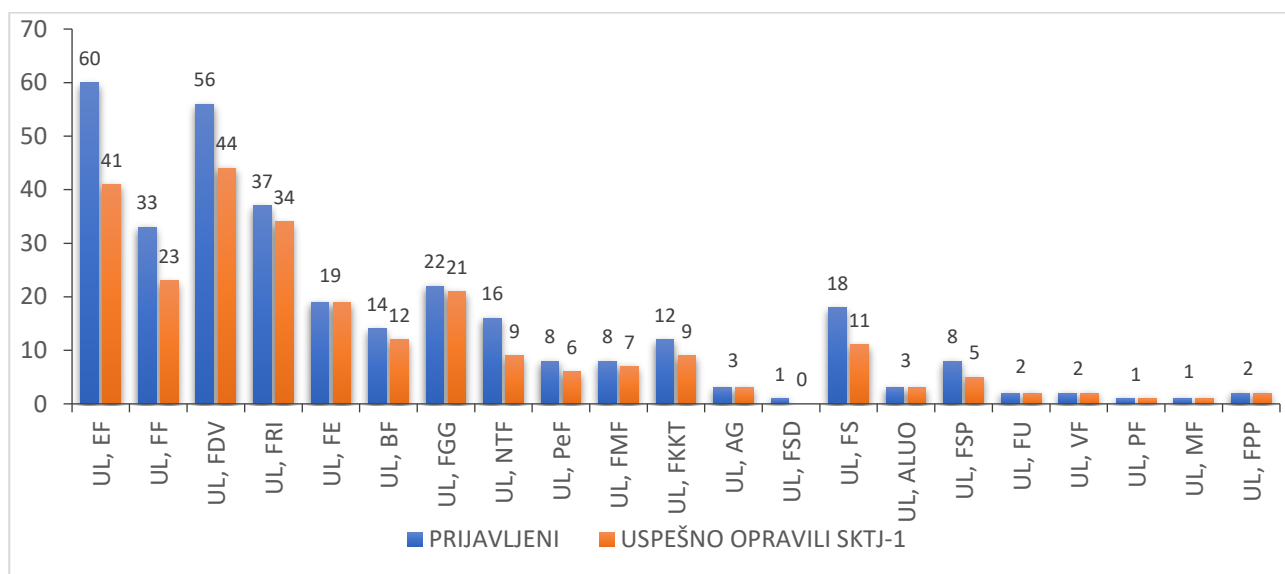


## 5) Število študentov/šudentk z uspešno pridobljenimi 3 KT

Od 326 študentov/šudentk je k izpitu pristopilo in ga tudi opravilo **255** študentov/šudentk (78 %). To pomeni, da je osip v letošnjem prvem semestru znašal 22 %, kar je rezultat, primerljiv s prejšnjimi leti oz. celo boljši kot rezultat lanskega 1. semestra (27%).

Dve študentki sta se odločili, da v 2. semestru ne bosta nadaljevali (ena, ker ima preveč obveznosti, druga pa je prekinila s študijem v Ljubljani), 254 pa se jih je prijavilo na predmet *Slovenščina kot tuji jezik – lektorat 2*. V 1. semestru je torej 255 študentov/šudentk pridobilo 3 KT.

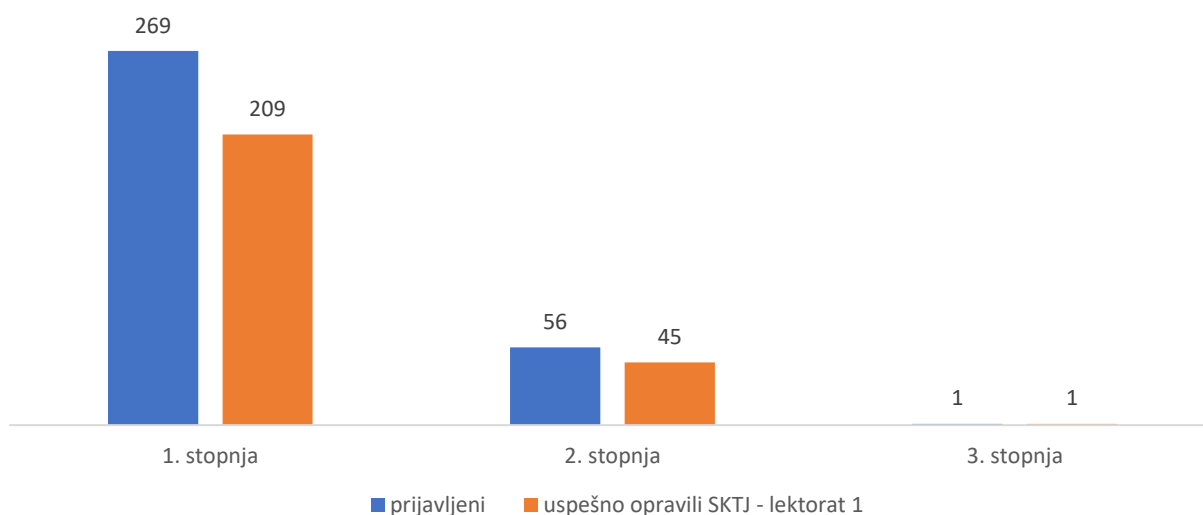
### Uspešno opravljen predmet *SKTJ – lektorat 1* po članicah



3

Graf prikazuje osip študentov po članicah. Za tri fakultete, na katere je vpisana večina študentov Leta plus (EF, FF, FDV), lahko rečemo, da je osip primerljiv z lanskim (22–32 %). V primerjavi z lanskim je osip manjši na FRI (lani 16 %, letos 8%). Pri članicah, iz katerih se je vpisalo le nekaj študentov, morda statistično spremljanje osipa ni relevantno.

### Uspešno opravljen predmet *SKTJ – lektorat 1* po stopnji



Uspešnost študentov prve stopnje je bila po 1. semestru nekje 78 %, študentov 2. stopnje 80 %, doktorskih študentov pa 100 %, kar pomeni, da je ne glede na to, da se med učitelji poraja občutek o večji resnosti in zavzetosti študentov drugostopenjskega študija, uspešnost študentov obeh prvih bolonjskih stopenj primerljiva.

## **Izvedba v 2. semestru štud. l. 2020/21**

### **1) Število skupin za predmet *Slovenščina kot tuji jezik – lektorat***

Ob koncu 1. semestra je od 255 študentov/šudentk, ki so v prvem semestru opravili lektorat 1, **250** študentov/šudentk potrdilo svojo udeležbo pri predmetu *Slovenščina kot tuji jezik – lektorat 2*. Razporejeni so bili v 13 skupin.

Za študente, ki se v 1. semestru iz različnih razlogov niso mogli udeležiti lektorata, smo v 2. semestru organizirali eno dodatno skupino pri predmetu *Slovenščina kot tuji jezik – lektorat 1*. K udeležbi na lektoratu je bilo povabljenih **22** študentov, redno pa ga je nato obiskovalo **19** študentov.

Lektorat 1 sta pričela obiskovati tudi **2** študenta s slovenskim državljanstvom, rojena v Argentini, ki sta s posebnim dovoljenjem rektorja UL dobila pravico za naknadni vpis v Leto plus. Tri študentke s statusom repatriirane osebe, ki so prav tako dobile to pravico, pa so se odločile, da se v Leto plus vključijo v naslednjem študijskem letu.

V 2. semestru 2020/21 je bilo v Leto plus torej vključenih skupaj **271** študentov v **14**-ih skupinah, kar pomeni, da smo tudi letos dosegli zastavljeni kazalnik: **30** skupin študentov na letni ravni.

4

Tudi v tem semestru se je Leto plus izvajalo v celoti preko spleta.

### **3) Opravljanje izpita pri predmetu *Slovenščina kot tuji jezik – lektorat 1* in pri predmetu *Slovenščina kot tuji jezik – lektorat 2***

K izpitu iz predmeta *Slovenščina kot tuji jezik – lektorat 1* je pristopilo **16** študentov/šudentk od 19. Vsi prijavljeni so izpit uspešno opravili.

K izpitu iz predmeta *Slovenščina kot tuji jezik – lektorat 2* je od **250** vpisanih pristopilo **207** študentov in študentk. Izpit so vsi uspešno opravili (83 %). Izpit je opravljala tudi doktorska študentka, ki se ji sicer opravljena obveznost na fakulteti ne prizna.

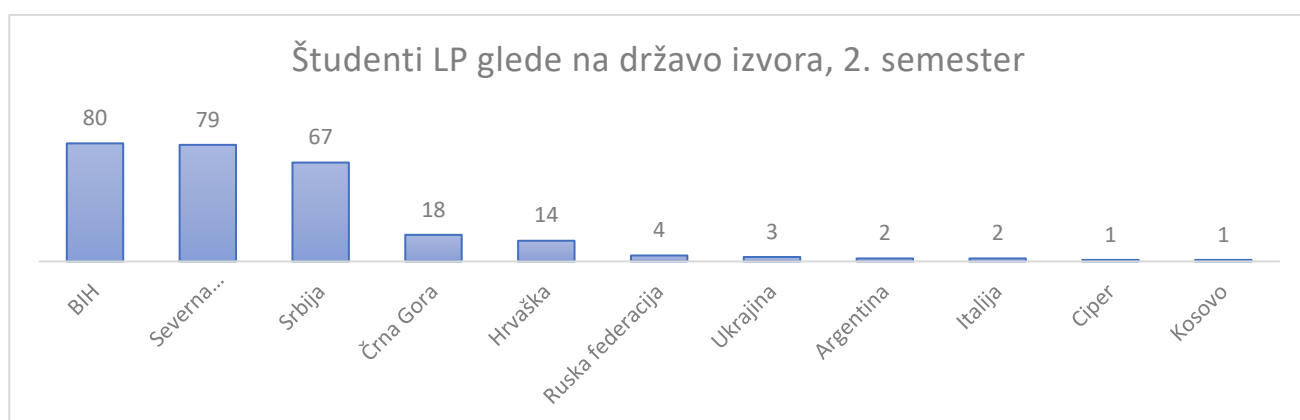
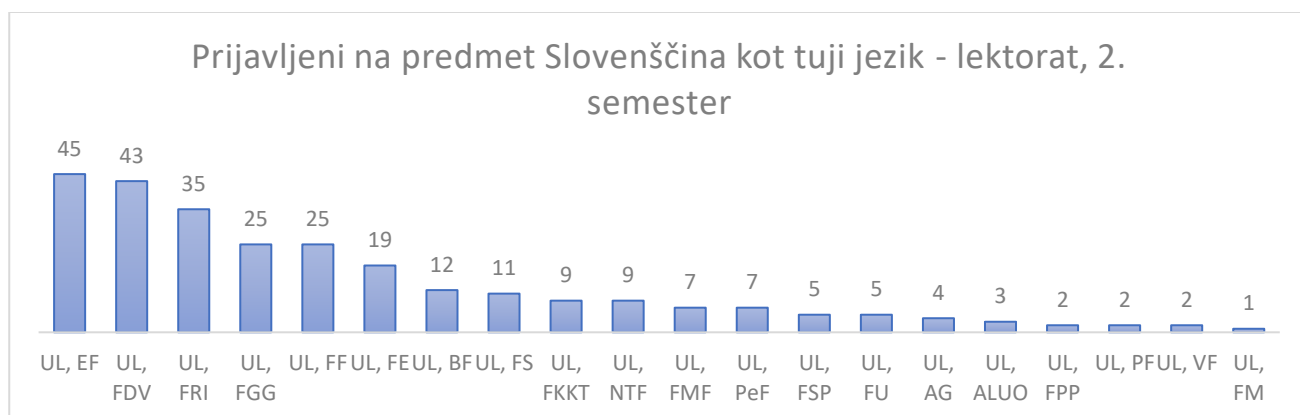
Če upoštevamo začetno število vpisanih (326), pa je uspešno zaključilo Leto plus 63,5 % študentov in študentk.

### **4) Število vseh udeleženi študentov v 2. semestru (posamezno število po članici in stopnji)**

Spodnja tabela in graf nam pokažeta, da je bilo največ udeleženi študentov/šudentk Ekonomske fakultete (40 na lektoratu 2 in 5 študentov/šudentk, ki je v tem semestru začelo z lektoratom 1), Fakultete za družbene vede (41 na lektoratu 2 in 2 na lektoratu 1), Fakultete za računalništvo in informatiko (34 na lektoratu 2 in 1 na lektoratu 1), Filozofske fakultete (22 na lektoratu 2 in 3 na lektoratu 1) ter Fakultete za gradbeništvo in geodezijo (21 na lektoratu 2 in 4 na lektoratu 1).

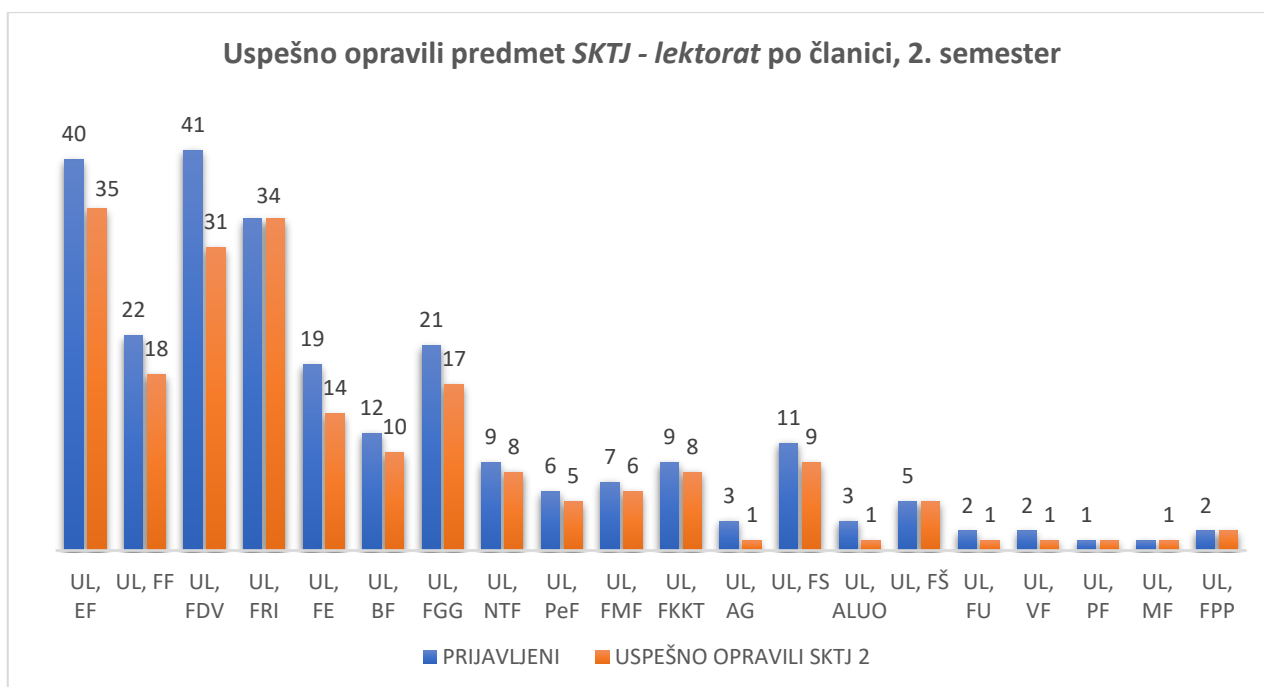
Večina vključenih študentov/šudentk je vpisanih v študijske programe 1. bolonjske stopnje (206 na lektoratu 2 in 13 na lektoratu 1). Iz 2. stopnje je bilo vključenih 43 študentov/šudentk na lektoratu 2 in 8 na lektoratu 1. Sodelovala je tudi ena doktorska študentka.

ČLANICA		SKTJ - lektorat 2				SKTJ - lektorat 1			
		STOPNJA				STOPNJA			
		1. stopnja	2. stopnja	3. stopnja	skupaj	1. stopnja	2. stopnja	3. stopnja	skupaj
UL, Akademija za glasbo	UL, AG	2	1	0	3	1	0	0	1
UL, Akademija za likovno umetnost in oblikovanje	UL, ALUO	2	1	0	3	0	0	0	0
UL, Biotehniška fakulteta	UL, BF	12	0	0	12	0	0	0	0
UL, Ekonomska fakulteta	UL, EF	28	12	0	40	3	2	0	5
UL, Fakulteta za arhitekturo	UL, FA	0	0	0	0	0	0	0	0
UL, Fakulteta za družbene vede	UL, FDV	32	9	0	41	2	0	0	2
UL, Fakulteta za elektrotehniko	UL, FE	16	3	0	19	0	0	0	0
UL, Fakulteta za gradbeništvo in geodezijo	UL, FGG	16	5	0	21	1	3	0	4
UL, Fakulteta za kemijo in kemijsko tehnologijo	UL, FKKT	8	1	0	9	0	0	0	0
UL, Fakulteta za matematiko in fiziko	UL, FMF	7	0	0	7	0	0	0	0
UL, Fakulteta za medicino	UL, FM	0	0	1	1	0	0	0	0
UL, Fakulteta za pomorstvo in promet	UL, FPP	1	1	0	2	0	0	0	0
UL, Fakulteta za računalništvo in informatiko	UL, FRI	29	5	0	34	1	0	0	1
UL, Fakulteta za socialno delo	UL, FSD	0	0	0	0	0	0	0	0
UL, Fakulteta za strojništvo	UL, FS	11	0	0	11	0	0	0	0
UL, Fakulteta za šport	UL, FSP	5	0	0	5	0	0	0	0
UL, Fakulteta za upravo	UL, FU	2	0	0	2	1	2	0	3
UL, Filozofska fakulteta	UL, FF	21	1	0	22	3	0	0	3
UL, Naravoslovnotehniška fakulteta	UL, NTF	8	1	0	9	0	0	0	0
UL, Pedagoška fakulteta	UL, PeF	6	0	0	6	1	0	0	1
UL, Pravna fakulteta	UL, PF	0	1	0	1	0	1	0	1
UL, Veterinarska fakulteta	UL, VF	0	2	0	2	0	0	0	0
SKUPAJ		206	43	1	250	13	8	0	21



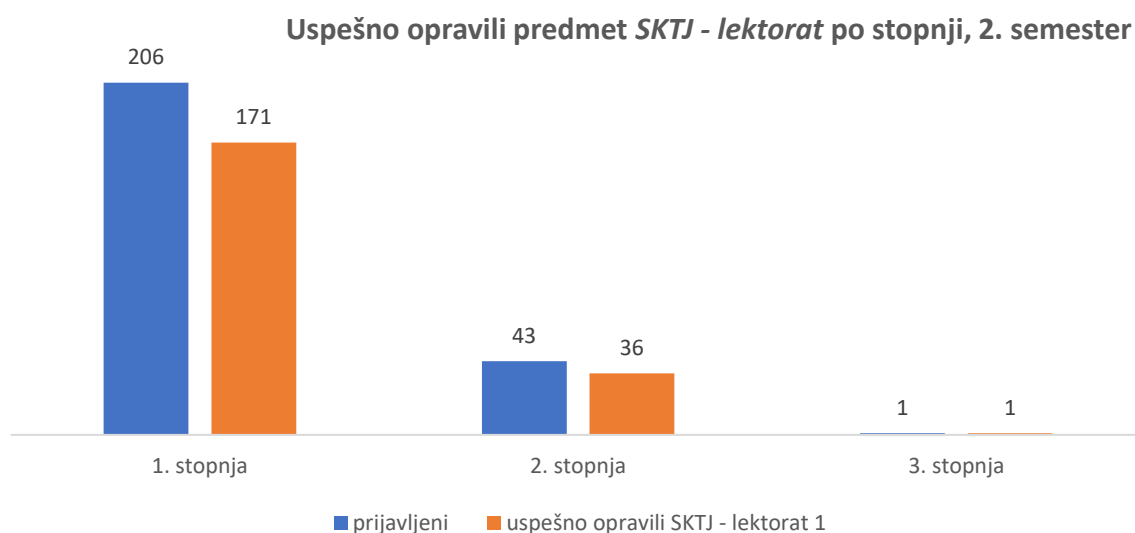
Večina študentov prihaja iz Bosne in Hercegovine, Severne Makedonije in Srbije.

## 5) Uspešnost študentov/šudentk



Osip je primerljiv s prejšnjimi leti (12 % –26 %) oz. osip je celo manjši kot lani npr. na EF 40 %, letos 12 %; FF lani 38 %, letos 18 %, FDV lani 15 %, letos pa 24 %. Študenti FRI pa so letos vsi opravili izpit.

6



Iz grafa je razvidno, da so študenti prve in druge bolonjske stopnje približno enako uspešni pri opravljanju obveznosti na Letu plus (16-17 % osip).