

alumni za študente

Postani mentor.
Poišči mentorja.

mentor
za 1 dan

alumniUL



Univerza v Ljubljani

O projektu mentorstvo Alumni za študente

Glavna ideja: Prenos znanja z alumnov UL na študente UL - sistem mentorstva med študenti in alumni, s tako imenovano osvetlitvijo delovnega mesta.

Proces mentoriranja: februar 2023 do november 2023

Namen projekta

- Omogočiti študentom **nove oblike neformalnega mentorstva**, predvsem v obliki osvetlitve delovnega mesta (job shadowing) in pri prehodu v delovno okolje;
- omogočiti alumnom, da **predajo svoje izkušnje** in znanja mlajšim kolegom.

V kakšni obliki poteka mentorstvo?

Osrednja oblika mentorstva je osvetlitev delovnega mesta.

- Lahko je virtualna ali fizična;
- Bistvo osvetlitve: študent opazuje delovni proces alumna kratek čas in tako pridobi informacijo, kaj oseba na takem delovnem mestu počne ter tako lažje presodi, če je to karierna pot, ki bi ji želel slediti. Študent lahko v toku osvetlitve prevzame tudi določene naloge, ki jih alumen opravlja.

Mentorski par = 1 mentor in 1 študent

(študent lahko izbere več mentorjev zapored in mentor ima lahko več študentov zapored)

Kaj je osvetlitev delovnega mesta?

T.i. senčenje / job shadowing

Posameznik si **ustvari mnenje o določenem delovnem mestu**, spozna delovni proces in zahtevana znanja ter kompetence, ki jih določeno delovno mesto zahteva.

- Vsestransko znanje o tem, kaj zaposlen, ki ima določeno delo, dela.
- Opazovanje, kako zaposleni opravlja delo, ključne končne rezultate, ki se pričakujejo od službe.
- Pridobitev drugih informacij, ki vplivajo na odločitev glede študijske oz. karijerne poti.

Kako poteka mentorstvo na portalu alumniUL?

1. **Prijavite se v portal.** Bodite pazljivi, da izberete pravo skupino (alumni ali študenti).
2. **Uredite si profil v portalu.** Če odgovorite na vsa vprašanja in izpolnite vsa okenca bo algoritem pri povezovanju z mentorjem deloval bolj natančno.

alumniUL Klubi alumnov Univerze v Ljubljani University of Ljubljana Alumni Clubs Association

Univerza v Ljubljani

alumni za študente

Postani mentor. Deli svojo izkušnjo.

3 koraki do vpisa v program:

- 1 Po nastavitvah
- 2 Uredi svoj profil
- 3 Prikluči se skupini mentorski program Alumni za študente.

Nastavitve

Uredite profil

Odjavite se

Domov

Kaj želite objaviti, Zala?

42 NOVO

Prosta delovna mesta

- 3. Označite v profilu, da želite sodelovati v projektu mentorstvo Alumni za študente.** Tako boste avtomatično vključeni v skupino, kjer boste našli natančna navodila, dostop do izobraževanj in vseh drugih pomembnih informacij, ki se tičejo mentorstva. POMEMBNO! Če ste alumen, označite stolpec na levi strani (ponujate mentorstvo), če pa ste študent, pa označite stolpec na desni strani (iščete mentorstvo).
- 4. Udeležite se izobraževanj in prebrskajte vsebine, ki so vam na voljo.** V skupini bomo objavljali dogodke in vsebine, povezane z izvedbo mentorstva.

 Ponudite mentorstvo:


- Sodelovanje v programu mentorstvo 2021/22 na področju osvetlitve delovnega mesta
- na področju razvoja kariere,
- na področju osebne rasti,
- nuditi prakso ali pripravništvo,
- razkazati svoje delovno okolje,
- deliti svoja poznanstva in kontakte.

Poiščite pomoč na spodnjih področjih:


- Sodelovanje v programu mentorstvo 2021/22 na področju osvetlitve delovnega mesta
- na področju razvoja kariere,
- na področju osebne rasti,
- nuditi prakso ali pripravništvo,
- razkazati svoje delovno okolje,
- deliti svoja poznanstva in kontakte.

- 5. Povezovanje mentorjev z mentoriranci.** Ko boste povezani, boste na svoj e-naslov prejeli sporočilo, kdo je vaš mentor/mentoriranec.
- 6. Mejniki za vodenje mentorskega procesa.** V portalu boste našli mejnike, ki jih morate opraviti v določenem času. Ko boste mejnik opravili, ga preprosto obkljukate.
- 7. Oddaja poročila in povratne informacije.** Na koncu vas bomo, če ste mentoriranci, prosili, da izpolnite anketo, ki bo vsebovala poročilo o vašem delu z mentorjem in nekaj vprašanj z namenom ocene projekta, ki nam bodo pomagala pri izboljšanju za prihodnje generacije. Če ste mentor, boste na koncu prejeli samo prošnjo za izpolnitev povratne informacije o oceni projekta.


Vaš/i klub/i



FF - Oddelek za psihologijo



Filozofska fakulteta



Mentorski program alumn...

Domov

Seznam alumnov

Mentorstvo

Poiščite strokovno pomoč

Mentorski pari

Nastavitve


Prosta delovna mesta >

Fotografije

Mentorstvo

TRENUTNO PREKLICANO **NEKDAJ**

Pretekli mentorji



Tina Malenšek
Karierni svetovalec, Univerza v Ljubljana
September 29, 2021 - October 9, 2021

SPOROČILO VIDEO POGOVOR

Mejniki

V teku mentorskega odnosa boste morali opraviti vnaprej določene mejnike. Ti so različni za mentorja in mentoriranca. Naloga mentoriranca je, da vzpostavi prvi korak in svojemu mentorju napiše predstavitveno sporočilo. Na portalu boste našli tudi nekaj vzorcev, ki vam bodo pri tem lahko v pomoč.

Po prvem spoznavnem pogovoru bo prišla na vrsto osvetlitev delovnega mesta. Ko bo opravljena, morate izpolniti povratno poročilo.

Če ste z mentorjem uživali in bi želeli vedeti/spoznati še več, ga lahko kontaktirate preko portala – napišite mu sporočilo!

Zahteva za mentorstvo: Mentorstvo je začel administrator

Mejniki

1

✓ Zaključeno 29 september, 2021

Predstavitveno sporočilo mentorju

Predstavite se svojemu mentorju. Kontaktirajte ga prek portala alumniUL ali pa prek emaila.

✓ Mejniki zaključeni

2

✓ Zaključeno 7 oktober, 2021

Opravita prvi video pogovor

Dogovorita se za video sestanek (npr. prek Zooma) in se spoznata.

✓ Mejniki zaključeni

3

✓ Zaključeno 7 oktober, 2021

Osvetlitev delovnega mesta

Čas je za vajino srečanje v okviru osvetlitve delovnega mesta.

✓ Mejniki zaključeni

4

✗ Nezaključeno

Povratna informacija o izvedbi osvetlitve delovnega mesta

Zaključila sta z izvedbo osvetlitve delovnega mesta. Na spodnji povezavi podajte poročilo o tem, kaj ste počeli v okviru osvetlitve delovnega mesta.

<https://targetfeedback.gtisolutions.co.uk/surveys/mentorstvo/?s=1>

✗ Nezaključeni mejniki

Pogosta vprašanja

Na kakšen način sem povezan z mentorjem v okviru mentorskega programa Alumni za študente?

Na portalu alumniUL poteka povezovanje s pomočjo zmogljive tehnologije AI (umetne inteligence), ki vas z najbolj ustreznim mentorjem poveže na podlagi podatkov iz vašega profila. Več informacij boste navedli v svoj alumniUL profil, bolj prilagojeno povezavo boste prejeli.

Kaj se zgodi, če sem z nekom povezan in se mi ne oglasi?

Če ste kontaktirali svojega mentorja/mentoriranca in se vam ta ni oglasil, nas prosim kontaktirajte na alumni@uni-lj.si in vam bomo pomagali, da boste ponovno povezani z nekom drugim.

Zdi se mi, da moj mentor zame ni najbolj primeren. Kaj naj naredim?

Čeprav priporočamo, da se še vedno poskušate učiti od svojega mentorja, razumemo, da ne ustreza vsem. Če bi želeli novega mentorja, se obrnite na nas prek alumni@uni-lj.si in poiskali vam bomo novo povezavo.

Sem povezan v mentorski par, vendar se ne morem več zavezati programu. Kako lahko vljudno odstopim?

Življenje se zgodi - razumemo. Priporočamo, da se obrnete na svojega mentorja/mentoriranca in jim javite, da morate žal odstopiti. Pošljite nam e-pošto in nam sporočite svojo situacijo in prekinili bomo vaš mentorski odnos.